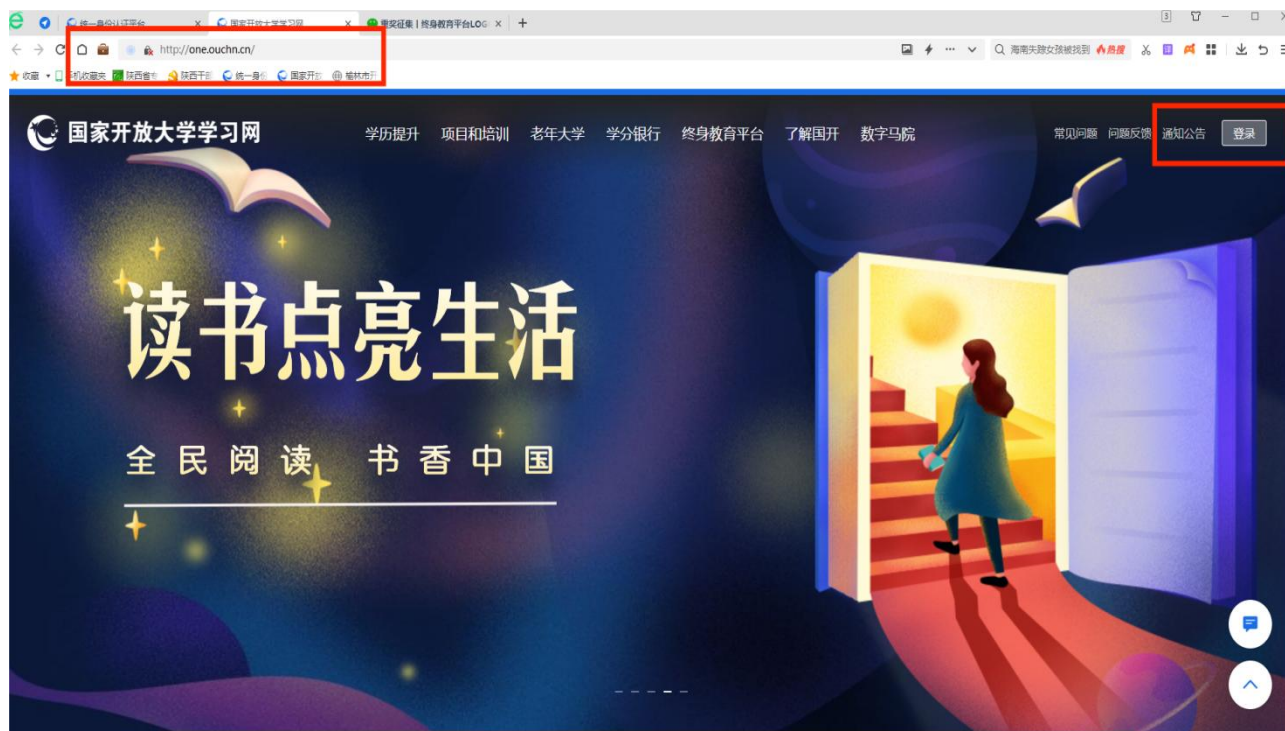
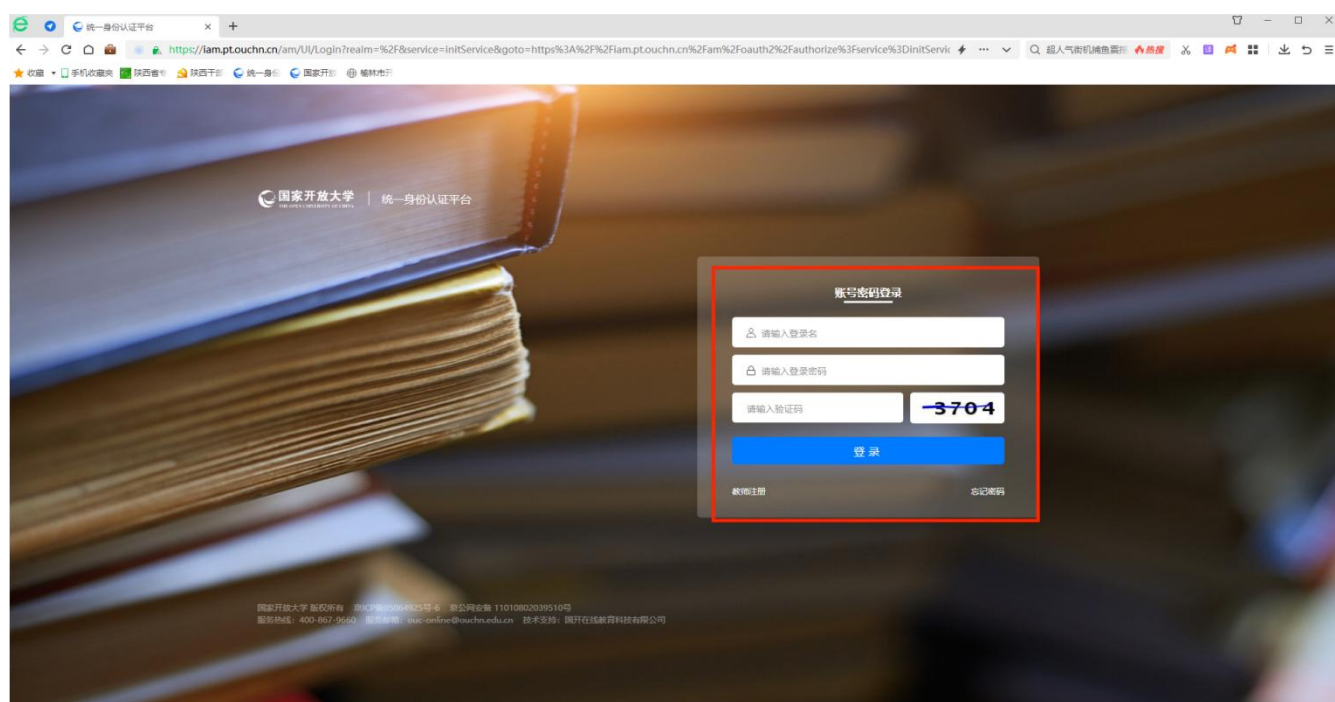


## 《学前教育史》导学方案

一、在网页地址栏输入网址：“one.ouchn.cn”，待跳转后点击屏幕右上角“登录”。



二、在用户登录页面：输入登录名(学号)、登录密码(Ouchn@出生年月日)、验证码。



### 三、在我的课程里找到《学前教育史》，点“去学习”



四、点左侧“章节”栏目，查看课程介绍、课程导学、教学活动、课程文件等，在“课程文件”中查看形成性考核和终结性考核的占比。



形考作业

形考一	题目数量 20	总分数 100.0	测试截止时间 2023.07.02 23:59	个人测试 (全部学生)	形考任务
形考二	题目数量 20	总分数 100.0	测试截止时间 2023.07.02 23:59	个人测试 (全部学生)	形考任务
形考三	题目数量 20	总分数 100.0	测试截止时间 2023.07.02 23:59	个人测试 (全部学生)	形考任务
形考四	题目数量 20	总分数 100.0	测试截止时间 2023.07.02 23:59	个人测试 (全部学生)	形考任务

五、点左侧“教学活动”，有三次实时答疑，必须按时发帖、回帖，否则学习行为表现没分，影响综合成绩。

2022-2023 2022-2023第2学期

课程名称 教师姓名 成绩 学习行为

当前学习进度 100% 上次学习记录 形考任务 (3)

课程学习

章节 形考任务 课程直播 讨论 公告

下载课程目录 打印课程目录 类型: 全部 仅显示未完成学习活动

教学活动

- 实时课程讨论区 进行中
- 第一次实时答疑讨论区 进行中
- 第二次实时答疑讨论区 进行中
- 第三次实时答疑讨论区 进行中

课程导学文件

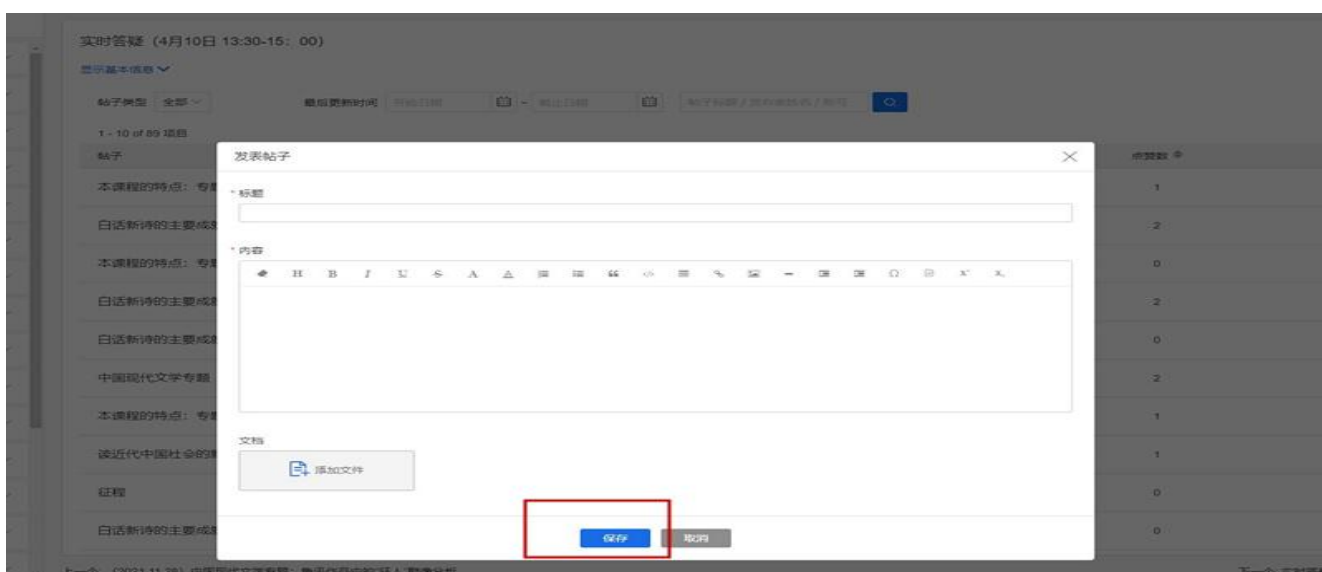
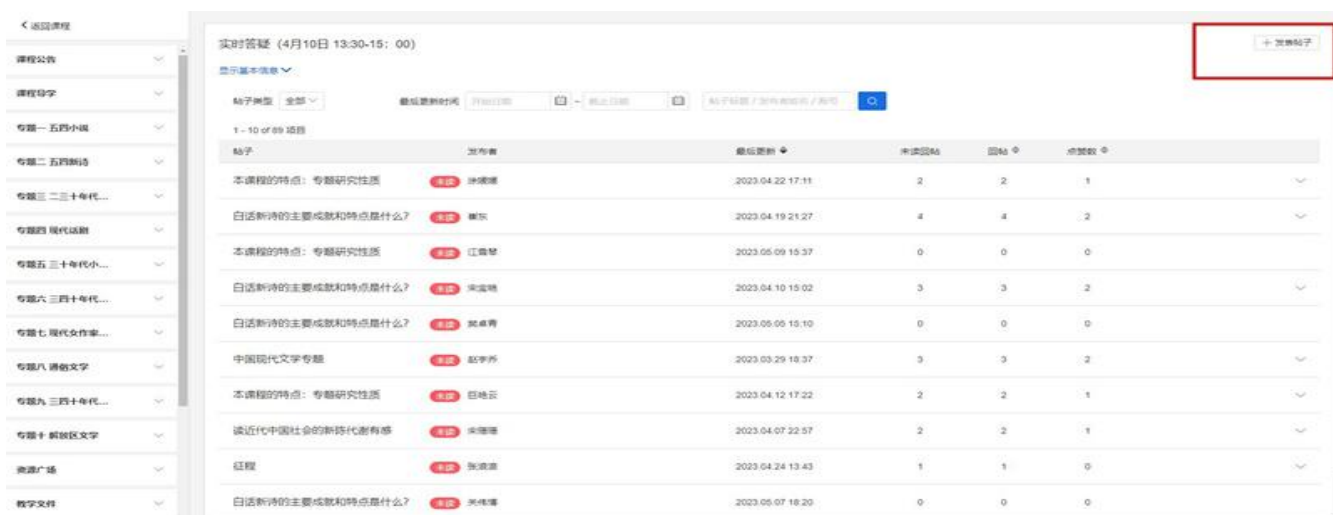
学习资源

形成性考核

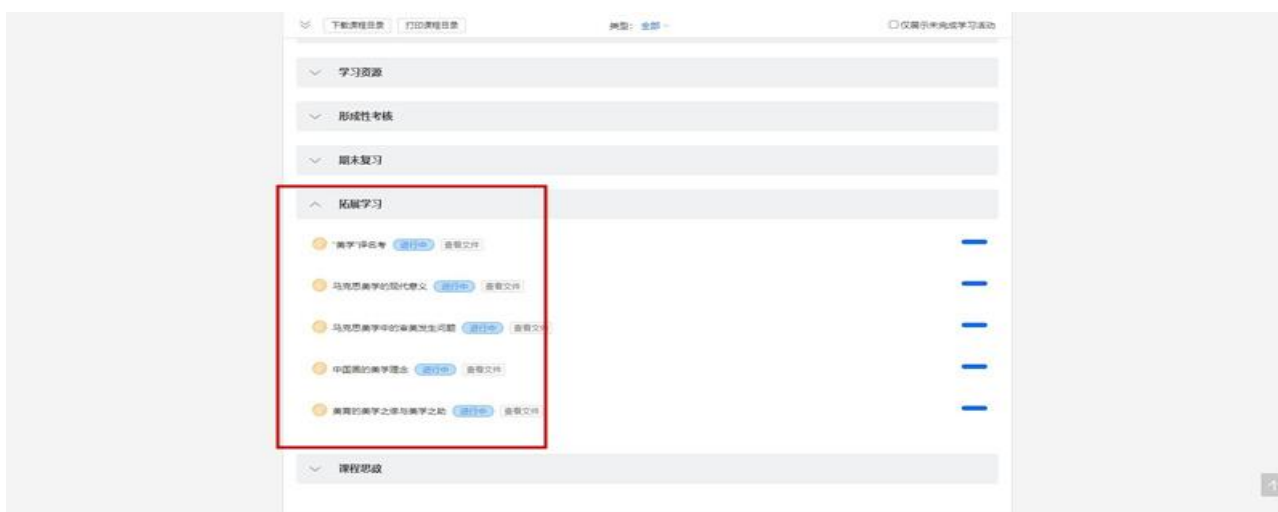
期末复习

形成性考核

第一次形考	题目数量 10	总分数 20.0	测试截止时间 2023.07.07 23:59	个人测试 (全部学生)	形考任务
第二次形考	题目数量 10	总分数 20.0	测试截止时间 2023.07.07 23:59	个人测试 (全部学生)	形考任务
第三次形考	题目数量 10	总分数 20.0	测试截止时间 2023.07.07 23:59	个人测试 (全部学生)	形考任务
第四次形考	题目数量 10	总分数 20.0	测试截止时间 2023.07.07 23:59	个人测试 (全部学生)	形考任务
平时表现	进行中	作业交付截止 2023.07.07 23:59	个人作业 (全部学生)	形考任务	

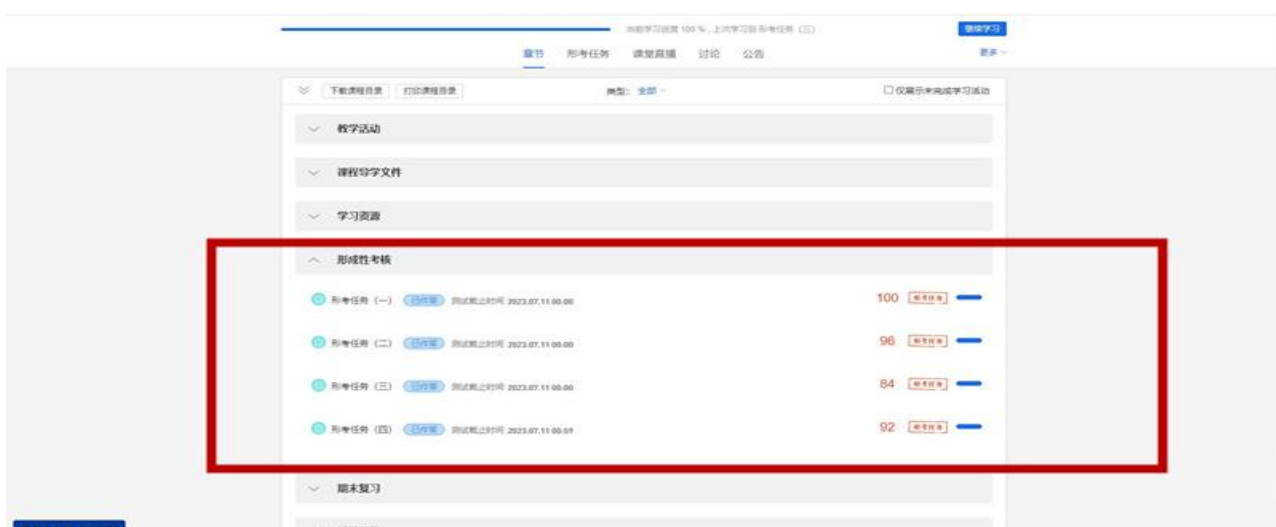


六、上网学习：点击左侧“拓展学习”，学习各项内容，每天学习不少于1小时，要查看学习进度，直至学完所有单元内容。





七、形成性考核：点“形成性考核”，完成形考作业，形考作业成绩自动生成。



八、终结性考试：参加期末纸笔考试。