



《网络营销与策划》

导学方案

刘锦卫

2020.05.27



目录

1

学习平台登录方法

2

考核方式及学习方法

3

完成形考任务方法

4

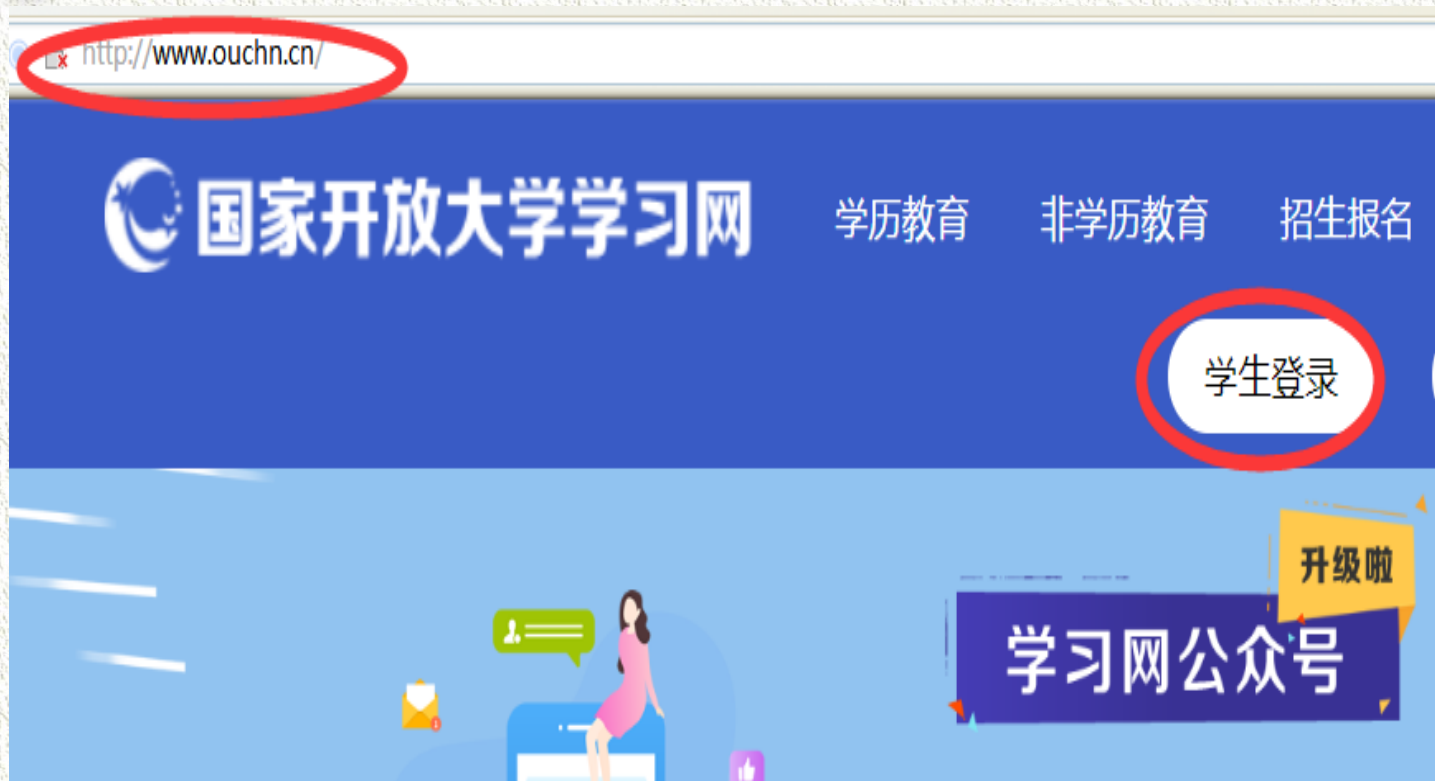
论坛发帖方法及要求

5

导学教师联系方式



学习平台登录方法



1、登录国开学习网：

打开浏览器，在地址栏输入：

<http://www.ouchn.cn/>，
选择“学生登录”



学习平台登录方法



2、点击学生登录，
输入学号（13位）、
密码（自己的8位出
生年月）等登录





1 学习平台登录方法

★网络营销与策划

选修 3学分

形考成绩: 50

本班排名: 1/2

有2个作业和测验待完成

87/100

学习进度

进入学习

The screenshot shows a course card for '网络营销与策划' (Online Marketing and Planning). It includes course details like '选修 3学分' (Elective, 3 credits), '形考成绩: 50' (Formative assessment score: 50), and '本班排名: 1/2' (Class ranking: 1/2). A red badge indicates '有2个作业和测验待完成' (2 assignments and tests pending). A progress indicator shows '87/100' and '学习进度' (Learning progress). A prominent red circle highlights a blue '进入学习' (Enter Learning) button.

3、找到“网络营销与策划”课程，点击“进入课程”。



考核方式

考核方式及计分方法：

本课程考核采用形成性考核与终结性考试相结合的方式。形成性考核占课程综合成绩的 50%，终结性考试占课程综合成绩的 50%，课程考核成绩统一采用百分制，即形成性考核、终结性考试、课程综合成绩均采用百分制。课程综合成绩达到 60 分及以上（及格），可获得本课程相应学分。

终结性考试相关要求：

- 1.考试手段 网络考试。
- 2.考试方式 开卷。
- 3.考试时限 90 分钟。



2

考核方式及学习方法

学习方法：

进入学习的课程后，先看“课程导学”下的“课程简介”、“学习安排”、“及课程考核说明”，然后，可以以文本教材作为对象，也可以在这个学习平台上看视频或文本学习。具体根据自己的情况而定，遇到问题可在课程论坛里发贴了，或在百度里搜索，也可与我联系。



3

完成形考任务方法

课程考核

拓展资源

课程论坛

第九章 网络营销策划书

课程考核



考核说明



第一次形成性考核任务（练习题1，权重30%



第二次形成性考核任务（网上操作，权重15%



第三次形成性考核任务（练习题2，权重25%



第四次形成性考核任务（设计网络营销策划书，权重15%



第五次形成性考核任务（平时表现，权重15%

1、进入到学习页面后，将网页右滚动条向下拉，找到课程考核，点击形考任务。



完成形考任务方法

形成性考核一

允许试答次数：3

这个测验开放于 2020年03月1日 星期日 00:00

此测验将关闭于2020年06月30日 星期二 23:59

评分方法：最高分

现在参加测验

点击现在参加测验





完成形考任务方法

人们知觉到月亮在动，而浮云是静止的，是因为（ ）。

选择一项：

- a. 真实运动
- b. 云景运动
- c. 诱发运动
- d. 自主运动

下一页

点击下一页

题目28

还未回答

满分2.00

标记题目

编辑题目

错觉是知觉的一种特殊形态，也就是我们平常所说的幻觉。（ ）

选择一项：

- 对
- 错

题目29

还未回答

满分2.00

标记题目

编辑题目

空间知觉是人脑对事物的顺序性和延续性的反映。（ ）

选择一项：

- 对
- 错

上一页

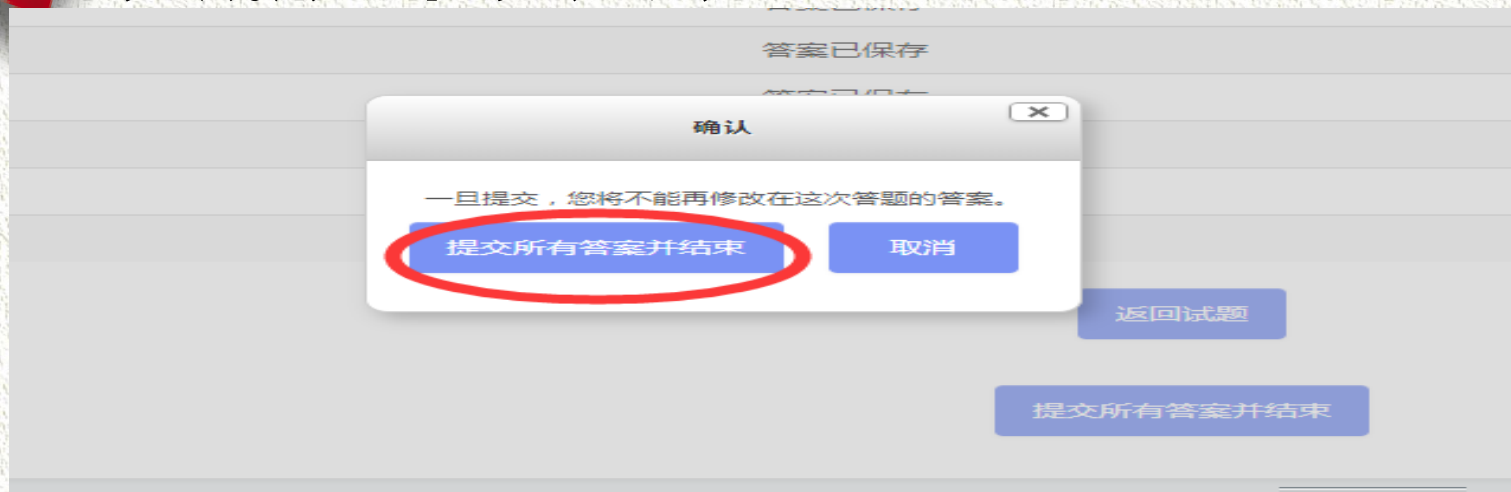
结束答题...

点击结束答题





完成形考任务方法



点击提交所有答案并结束



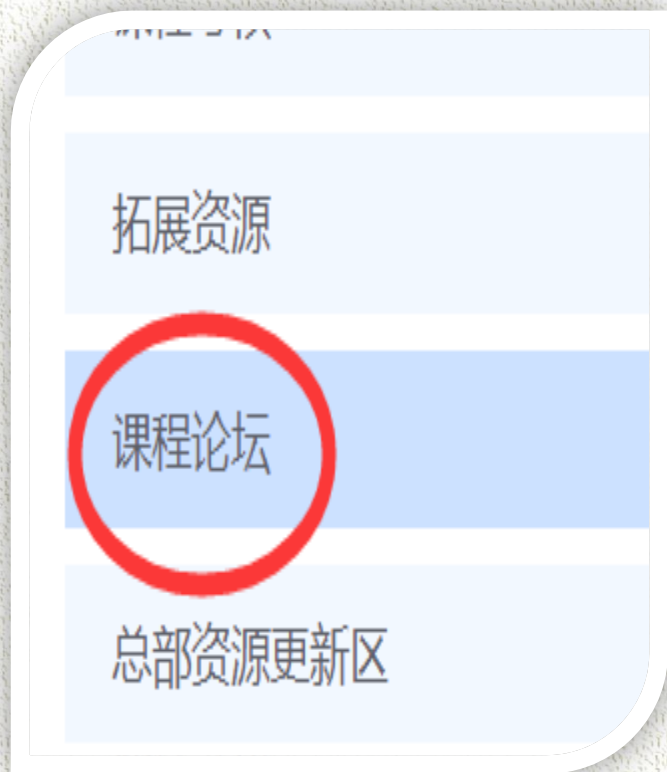
点击提交所有答案并结束

本形考共四套题，其它三套的做法同上。作业辅导在www.ylrtvu.net.cn里的“导学助学”栏目里有。输入本课程名称就可查看或下载。



论坛发贴方法及要求

点击“课程讨论”……，点击“开启一个新话题”，将主题与内容写好后，点“发到讨论区上”。每门课程同学们至少要发10个贴了。具体发贴，看下面的图片。



课程讨论区

分隔小组: 榆林电大_2020年春季一键分班

开启一个新话题

评阅

(该讨论区尚无讨论话题)





导学教师联系方式



电话：0912—3256891



(2) 微信号：361101358



(3) QQ邮箱：348038971@qq.com



谢谢

心

观看

